

ビーズ

UVレジン

1/3(水)5(金)10(水)12(金)13(土)17(水)
19(金)20(土)24(水)26(金)27(土)31(水)

午前の部 11:00~12:30
午後の部 13:30~15:00

場所 5号館3階

材料費 ¥500~

ワンコインで
アクセサリ



雲レジン・渦レジン

1/6(土)13(土)20(土)27(土)

13:00~17:00

場所 7号館1階

材料費 ¥800~

今流行の
雲レジン・渦レジンを作ろう



**ディズニー
キーホルダー**

1/6(土)13(土)20(土)27(土)

13:00~17:00

場所 7号館1階

材料費 ¥600~

UVレジンでステンドグラス風の
キーホルダーを作りませんか。



**UVレジン
清原株式会社**

1/16(火)

10:30~16:30

場所 7号館1階

材料費 ¥600~

線や柄が描ける新感覚のレジン液で
花柄を表現します。



ビーズワンポイントアドバイス

1/6(土)7(日)13(土)14(日)
20(土)21(日)27(土)28(日)

午前の部 10:00~12:30
午後の部 13:30~16:00

場所 7号館1階

材料費 ¥500~

初心者の方に
ワンポイントアドバイス致します。



リング&ブレスレット

1/8(月)22(月)

午前の部 10:00~12:30
午後の部 13:30~16:00

場所 7号館1階

材料費 ¥500~

お手持ちのアクセサリを
素敵にリメイクしませんか。



**ラシク
ウェディングキット**

1/14(日)

11:00~13:00

場所 7号館1階

材料費 ¥4,000~

ラシクビーズのティアラキットを
作りましょう。※先着6名様まで



デコアクセサリ

1/12(金)19(金)26(金)

午前の部 10:00~12:30
午後の部 13:30~16:00

場所 7号館1階

材料費 ¥1,500~

ラインストーン等で身の回りの
グッズをデコレーションします。



グルーデコ

1/24(水)

午前の部 11:00~13:00
午後の部 13:30~15:30

場所 7号館1階

材料費 ¥1,500~

Wグルーでスワロフスキーアクセサリを
作りましょう。※先着6名様まで



文具

**ポスカで
プラバンブローチ**


1/8(月)

13:00~17:00

場所 7号館2階

材料費 ¥300~

ポスカでなぞるだけで簡単に
ブローチが作れます。



絵手紙

1/16(火)

午前の部 10:00~12:30
午後の部 13:30~16:00

場所 7号館2階

材料費 ¥300~

初心者を対象とした、
絵手紙の入門です。



**はじめての
パステルアート**


1/22(月)

13:00~17:00

場所 7号館2階

材料費 ¥500~

マスキングして塗り絵感覚で
パステル画を楽しめます。



糸ボタンアクセサリ

1/29(月)

13:00~17:00

場所 7号館2階

材料費 ¥200~

毛糸を巻きつけボタンを作り、
アクセサリに仕立てます。



このマークがついている講習は
初心者の方にもおすすめです。

オンライン予約開始!

WEBで簡単に
ご予約いただけます。

オンライン予約は
こちらから



<https://www4.revvn.jp/yuzawayaya-workshop/>

ユザワヤ蒲田店 TEL 03-3734-4141
お電話やご来店でのご予約も承ります。
ご予約なしでの当日ご参加も大歓迎です。
(混雑時はご予約のお客様を
優先させていただきます。)

画像はイメージです。
完成作品と異なる場合がございます。

先生の都合により、
日程など変更することがございます。
店舗までご確認くださいませ。

ユザワヤ 蒲田店 ワークショップ

2018.1

受講料無料!

手芸

**タッセル・お手玉・
がま口ポーチ**

1/7(日)14(日)21(日)28(日)

午前の部 11:00~12:30
午後の部 13:30~15:00

場所 5号館3階

材料費 ¥500~

タッセル・お手玉・
がま口ポーチを
作ります。



つまみ細工&布ぞうり

1/8(月)

午前の部 10:00~12:30
午後の部 13:30~16:00

場所 6号館5階

材料費 ¥1,000~

人気のつまみ細工やつるし飾り、
話題の布ぞうりを作ります。



ハワイアンキルト

1/10(水)18(木)28(日)

午前の部 10:00~12:30
午後の部 13:30~16:00

場所 6号館2階

材料費 ¥1,500~

ミニトートバッグや
クッションカバーなどを作ります。



パッチワーク

1/11(木)21(日)

午前の部 10:00~12:30
午後の部 13:30~16:00

場所 6号館2階

材料費 ¥2,000~

初心者の方にも安心!
11日:簡単小花柄ポーチ
21日:セカンドバッグを作ります。



羊毛フェルト

1/15(月)26(金)

午前の部 10:00~12:30
午後の部 13:30~16:00

場所 6号館4階

材料費 ¥1,000~

初心者様向けのキットで、
可愛いマスコットを作ります。



クラフトテープ

1/16(火)

午前の部 10:00~12:30
午後の部 13:30~16:00

場所 6号館4階

材料費 ¥2,000~

おしゃれなカゴ・バッグなど基本的な
作品づくりをお楽しみいただけます。



毛糸

手編み

午前の部 10:00~12:30
午後の部 13:30~16:00

場所 6号館4階

材料費 ¥1,000~

毛糸メーカー講師による講習です。
手編みでベストや帽子、
ストールを編みませんか。



手編み日程

ハマナカ 1/6(土)20(土)
ダイヤモンド 1/8(月)22(月)
ニッケビクター 1/9(火)23(火)
クリエイトベル 1/11(木)18(木)
オリムパス 1/16(火)
スキー 1/16(火)
パビー 1/18(木)

ズバゲティ毛糸

1/10(水)24(水)

10:00~12:00

場所 6号館4階

材料費 ¥1,000~

初心者向けの
ワンポイント講習です。



タティングレース

1/12(金)19(金)

午前の部 10:00~12:30
午後の部 13:30~16:00

場所 6号館4階

材料費 ¥1,000~

初心者向けの
ワンポイント講習です。



初心者向け手編み

1/14(日)28(日)

10:00~12:00

場所 6号館4階

材料費 ¥1,000~

初心者向けの
ワンポイント講習です。



**初心者向け
手編み・手織り**


1/17(水)

10:00~12:00

場所 6号館4階

材料費 ¥1,000~

初心者向けの
ワンポイント講習です。



受講料無料!

ユサワヤ 蒲田店 ワークショップ

2018.1

洋裁

このマークがついている講習は初心者の方にもおすすめです。

画像はイメージです。完成作品と異なる場合がございます。

先生の都合により、日程など変更することがございます。店舗までご確認くださいませ。

ガウチョパンツ

1/5(金) 19(金)

午前の部 10:00~12:30

午後の部 13:30~16:00

場所 6号館2階

材料費 ¥2,000~

家庭用ミシンで簡単に作れるガウチョパンツです。



シンプルニット

1/9(火) 23(火)

午前の部 10:00~12:30

午後の部 13:30~16:00

場所 6号館2階

材料費 ¥980~

簡単仕立ての日常で着られるシンプルなニットのトップスを作ります。



フラワー

ブーケ作り

1/6(土)

午前の部 10:00~12:30

午後の部 13:30~16:00

場所 6号館5階

材料費 ¥7,000~



シルクフラワーやプリザーブドフラワーを使ってブーケを作ります。

プリザーブドフラワー

1/9(火) 17(水)

午前の部 10:00~12:30

午後の部 13:30~16:00

場所 6号館5階

材料費 ¥5,000~



プリザーブドフラワーを使ってウェルカムフラワーを手作りしてみませんか

押し花

1/13(土) 27(土)

午前の部 10:00~12:30

午後の部 13:30~16:00

場所 6号館5階

材料費 ¥1,200~



押し花づくりの基礎からお教えます。初めての方もどうぞ(ストラップ/しおり)

ハーバリウム

1/19(金)

午前の部 10:00~12:30

午後の部 13:30~16:00

場所 6号館2階

材料費 ¥2,000~



フラワーインテリアとして人気のハーバリウムを作ってみませんか

フラワーアレンジメント

1/25(木)

12:30~17:00

場所 6号館5階

材料費 ¥5,000~



店内でお買頂いたシルクフラワーやドライフラワーでフラワーアレンジをお作りいただけます。初めての方でも安心!



工芸

粘土 (クレイジュエリー)

1/4(木)

午前の部 11:00~13:00

午後の部 14:00~16:00

場所 7号館2階

材料費 ¥500~



粘土でアクセサリーを作ります。

こねこねランド

1/13(土)

13:00~17:00

場所 7号館2階

材料費 ¥500~



粘土で可愛い小物を作ります。

パジコ クレイスイーツ

1/14(日)

11:00~15:40

場所 7号館2階

材料費 ¥500~



粘土で可愛いプレッツェルチャームを作ります。

粘土

1/20(土)

午前の部 10:00~12:30

午後の部 13:30~16:00

場所 7号館2階

材料費 ¥500~



初めての方でも安心! 粘土で小物作りしてみませんか?

クレイアクセサリー

1/27(土)

午前の部 10:00~12:30

午後の部 13:30~16:00

場所 7号館2階

材料費 ¥500~



樹脂粘土で作ったお花モチーフでアクセサリーを作ります。

アートクレイシルバー

1/28(日)

午前の部 10:00~12:30

午後の部 13:30~16:00

場所 7号館2階

材料費 ¥1,800~



銀粘土で指輪やペンダントを作ります。

トールペイント

1/14(日) 24(水)

午前の部 10:00~12:30

午後の部 13:30~16:00

場所 7号館2階

材料費 ¥1,000~



白木のウェルカムボードや小物入れ等にペイントをします。

スタンドグラス


1/21(日)

午前の部 10:00~12:30

午後の部 13:30~16:00

場所 7号館3階

材料費 ¥1,480~



おやすみライトやミラーやフォトスタンドを作ります。

メタルエンボッシング

1/18(木)

午前の部 10:00~12:30

午後の部 13:30~16:00

場所 7号館2階

材料費 ¥1,500~



金属のプレートを加工して、おしゃれな飾りを作ります。

ワイヤークラフト

1/23(火)

12:00~16:00

場所 7号館2階

材料費 ¥380~



ワイヤーでチェアを作っていませんか?

デコパージュ

1/15(月)

午前の部 10:00~12:30

午後の部 13:30~16:00

場所 7号館2階

材料費 ¥1,200~



白木にプリントを貼って小物入れなどを作ります。

ジュタール (デコパージュ)

1/21(日)

12:00~17:00

場所 7号館2階

材料費 ¥980~



可愛い小物をデコパージュで作ります。

ファーを染めよう

1/14(日)

午前の部 10:00~12:30

午後の部 13:30~16:00

場所 7号館2階

材料費 ¥600~



ファーを染めてストラップやアクセサリーを作ってみませんか?

山の幸染め

1/28(日)

午前の部 10:00~12:30

午後の部 13:30~16:00

場所 7号館2階

材料費 ¥500~



カラーマットをアイロンで定着させる新しい染色です。

パーチメントクラフト

1/22(月)

午前の部 10:00~12:30

午後の部 13:30~16:00

場所 7号館2階

材料費 ¥1,050~



厚目のトレーシングペーパーを使ってお洒落なレース模様を作ります。

レザーアクセサリー

1/6(土)

12:00~16:00

場所 7号館2階

材料費 ¥500~¥1,500



チャームやプレスを革で作ります。

袋物(折り財布)

1/24(水)

午前の部 10:00~12:30

午後の部 13:30~16:00

場所 7号館2階

材料費 ¥700~



折り財布やがま口ポーチを作ります。

