

リップケースチャーム（型紙）


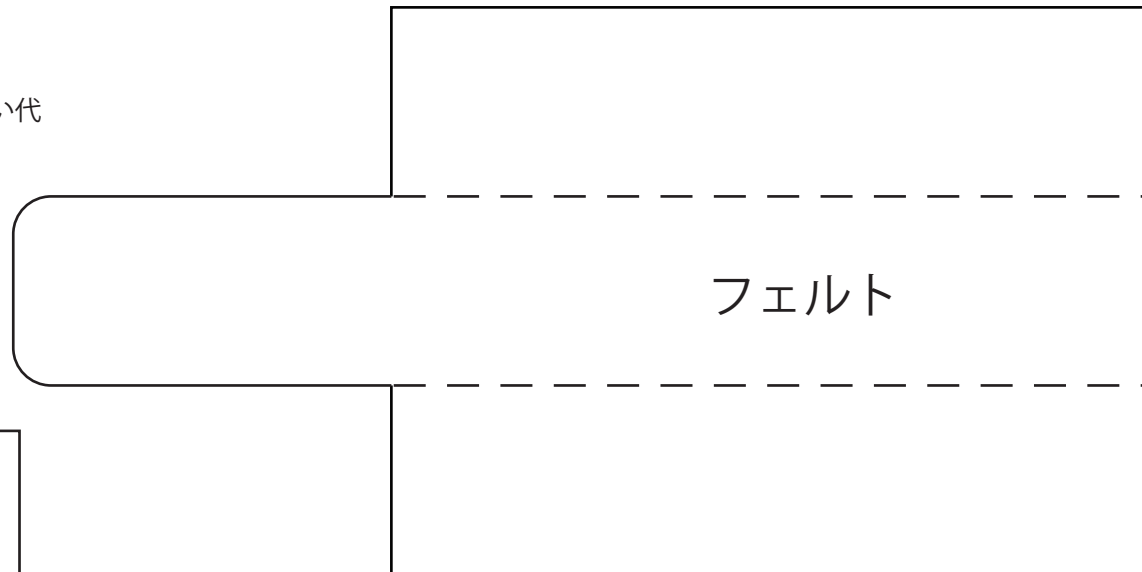
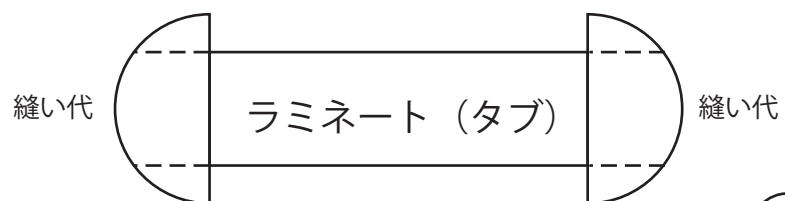
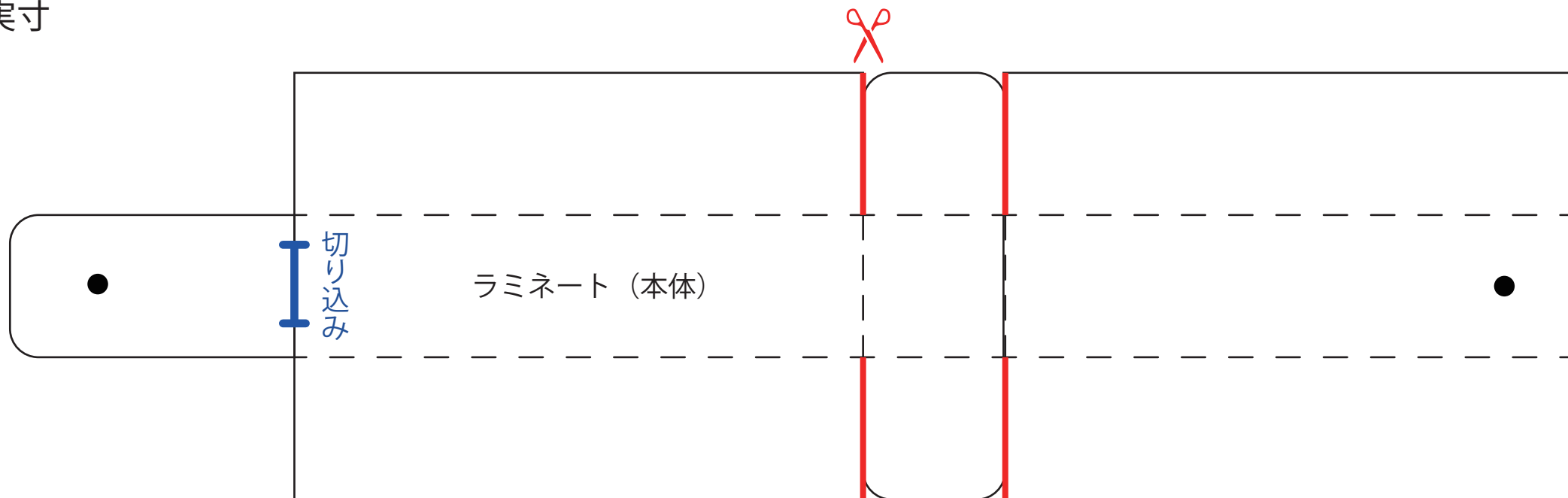
**ユサワヤ** 商事株式会社無断転載を禁ず  
※店頭での配布はしていません。

材料

ラミネート10×30cm  
プラスナップ×1組  
ワンタッチフェルト18cm角×1枚  
水に強い両面テープ

- 【1】 ラミネート（本体とタブ）を型紙通りに断ち切りでカットする
- 【2】 フェルトは型紙より1mm小さめに断ち切りでカットする
- 【3】 ラミネートに切り込みを入れる。  
切り込みにタブを差し込む。縫い代のアーチ型を割る
- 【4】 フェルトを本体ラミネートの裏側に貼る
- 【5】 スナップをつける

実寸



**ユサワヤ**