


毛糸

	ハマナカ	1/15(火)	材料費 ¥1,000～
	パピー	1/17(木)	材料費 ¥1,000～
	オリムパス	1/7(月)	材料費 ¥1,000～
	ダイヤ	1/14(月)28(月)	材料費 ¥1,000～
	マンセル	1/10(木)17(木)24(木)	材料費 ¥1,000～
	スキー	1/15(火)	材料費 ¥1,000～
6号館4階講習会場	ニッケービクター	1/8(火)22(火)	材料費 ¥1,000～

毛糸メーカー講師による講習です。手編みでベストや帽子、ストールを編みませんか。

	ズバゲティ毛糸	1/9(水)23(水)	10:00～12:30
			所要時間 120分
			場所 6号館4階
			材料費 ¥1,000～

初心者向けのワンポイント講習です。

タティングレース	1/18(金)
午前の部 10:00～12:30	
午後の部 13:30～16:00	
場所 6号館4階	
材料費 ¥1,000～	

初心者向けのワンポイント講習です。

初心者向け手編み	1/13(日)27(日)
午前の部 10:00～12:30	
午後の部 13:30～16:00	
場所 6号館4階	
材料費 ¥1,000～	

初心者向けワンポイント講習です。

初心者向け手編み	1/16(水)
10:00～12:30	
場所 6号館4階	
材料費 ¥1,000～	

初心者向けのワンポイント講習です。

文具・画材

はじめてのパステル	1/7(月)
13:00～17:00	
所要時間 60分～	
場所 7号館2階	
材料費 ¥500	

マスキングして塗り絵感覚でパステル画を楽しめます。

糸ボタンアクセサリ	1/21(月)
13:00～17:00	
所要時間 90分	
場所 7号館2階	
材料費 ¥200～	

毛糸を巻きつけボタンを作り、アクセサリに仕立てます。

呉竹 蛍光筆ペン作り	1/14(月)
11:00～18:00	
所要時間 10分	
場所 7号館2階	
材料費 ¥200	

オリジナルの蛍光筆ペンをお作りいただけます。

フラワー

フラワーアレンジメント	1/8(火)16(水)24(木)
午前の部 10:00～12:30	
午後の部 13:30～16:00	
所要時間 150分	
場所 6号館5階	
材料費 ¥2,500～	

シルクフラワーやプリザーブドフラワーを使ってウェルカムフラワーを手作りしてみませんか ※27日は12:30～15:30 16:00～17:30

押し花	1/12(土)
午前の部 10:00～12:30	
午後の部 13:30～15:00	
所要時間 60分	
場所 6号館5階	
材料費 ¥1,200～	

押し花作りの基礎から教えます。はじめての方もどうぞ。(ストラップしおり)

ハーバリウム(店頭スタッフ)	1/1(火)5(土)10(木)12(土)15(火)19(土)24(木)26(土)
午前の部 11:00～12:30	
午後の部 13:30～15:00	
所要時間 80分	
場所 6号館	
材料費 ¥2,000～	

人気のハーバリウムを作ってみませんか？

ブーケ作り	1/5(土)
午前の部 10:00～12:30	
午後の部 13:30～16:00	
所要時間 150分	
場所 6号館5階	
材料費 ¥7,000～	

シルクフラワーやプリザーブドフラワーを使って記念のブーケを作りませんか？

ハーバリウム(学院講師)	1/11(金)
午前の部 10:00～12:30	
午後の部 13:30～16:00	
所要時間 80分	
場所 6号館2階	
材料費 ¥2,000～	

学院の人気講師北島先生ご指導のもと、大人気のハーバリウムを作ってみませんか？



ナチュラルアレンジ	1/28(月)
午前の部 10:00～12:30	
午後の部 13:30～16:00	
所要時間 150分	
場所 6号館5階	
材料費 ¥2,500～	

木の実やドライフラワーなどで、ナチュラルテイストのインテリアを作ります。

ユザワヤ 蒲田店 ワークショップ 店頭無料講習会



ご予約はWEB・お電話・店頭にて受付中！
<https://workshop.yuzawaya.co.jp/>
 ユザワヤ蒲田店 TEL 03-3734-4141
 ご予約なしでの当日ご参加も大歓迎です。
 (混雑時はご予約のお客様を優先させていただきます。)

 …初心者の方におすすめ！
 …お子様にもおすすめ！

2019.1

ビーズ

UVレジン	1/4(金)5(土)9(水)11(金)12(土)16(水)18(金)19(土)23(水)25(金)26(土)30(水)
午前の部 11:00～12:30	
午後の部 13:30～15:00	
所要時間 30～40分	
場所 5号館3階	
材料費 ¥500～	

ワンコインでアクセサリ

UVレジンスイーツチャーム	1/15(火)
①10:30～11:30②12:00～13:00③14:00～15:00④15:30～16:30	
所要時間 60分	
場所 7号館1階	
材料費 ¥800～	

UVレジンでかわいいスイーツチャームを作りましょう。

いろこ	1/13(日)
午前の部 10:00～12:30	
午後の部 13:30～16:00	
所要時間 30～40分	
場所 7号館1階	
材料費 ¥1,000～	

UVレジンで夢かわいいキーチェーンを作ろう

めがね留め練習会	1/13(日)
午前の部 10:00～12:30	
午後の部 13:30～16:00	
所要時間 30分	
場所 7号館1階	
材料費 ¥800～	

ワイヤーワークの基礎「めがね留め」を練習しましょう。

トワコロンウォッチ ワークショップ	1/5(土)6(日)12(土)19(土)20(日)26(土)27(日)
午前の部 10:00～12:30	
午後の部 13:30～16:00	
所要時間 30分	
場所 7号館1階	
材料費 ¥1,000～	

可愛いビーズウォッチを作りましょう。

スチロールボール	1/26(土)
12:00～17:00	
所要時間 30分	
場所 7号館1階	
材料費 ¥600～	

スチロールボールをペーパーナブキンでデコレーションしてアクセサリにします。

デコアクセサリ	1/4(金)11(金)18(金)25(金)
午前の部 10:00～12:30	
午後の部 13:30～16:00	
所要時間 40分	
場所 7号館1階	
材料費 ¥1,500～	

ラインストーン等で身の回りのグッズをデコレーションします。

ワンポイントアドバイス	1/5(土)6(日)12(土)13(日)19(土)20(日)26(土)27(日)
午前の部 10:00～12:30	
午後の部 13:30～16:00	
所要時間 40分	
場所 7号館1階	
材料費 ¥500～	

初心者の方にワンポイントアドバイス致します。

ラシクウエディングキット	1/6(日)
11:00～13:00	
所要時間 120分	
場所 7号館1階	
材料費 ¥4,000～	

ラシクビーズのティアラキットを作りましょう。※先着6名様まで

リングブレスレット	1/14(月)28(月)
午前の部 10:00～12:30	
午後の部 13:30～16:00	
所要時間 30分	
場所 7号館1階	
材料費 ¥500～	

お気に入りのアクセサリを素敵にリメイクしませんか。

グルーデコ®体験	1/9(水)30(水)
午前の部 11:00～13:00	
午後の部 13:30～15:30	
所要時間 120分	
場所 7号館1階	
材料費 ¥1,500～	



Wグルーでスワロフスキーアクセサリを作りましょう。※先着6名様まで

グルーデコ®ステップアップ講習	1/17(木)
午前の部 10:30～13:30	
午後の部 14:00～17:00	
所要時間 180分	
場所 7号館1階	
講習費 ¥3,240～ 材料費 ¥3,000～	

リピーター様向けステップアップ講習会です。※要予約 先着6名様まで (ボールとフリーセッティング体験者対象)



ご予約はWEB・お電話・店頭にて受付中！
<https://workshop.yuzawaya.co.jp/>
 ユザワヤ蒲田店 TEL 03-3734-4141
 ご予約なしでの当日ご参加も大歓迎です。
 (混雑時はご予約のお客様を優先させていただきます。)

 …初心者の方におすすめ！
 …お子様にもおすすめ！

ユザワヤ 蒲田店 ワークショップ 店頭無料講習会



ご予約はWEB・お電話・店頭にて受付中！

<https://workshop.yuzawaya.co.jp/>

ユザワヤ蒲田店 TEL 03-3734-4141

ご予約なしでの当日ご参加も大歓迎です。(混雑時はご予約のお客様を優先させていただきます。)

…初心者の方におすすめ!

…お子様にもおすすめ!

2019.1

工芸

パジコ フェイクスイーツ
1/12(土)
11:00~15:40
所要時間 60分
場所 7号館2階
材料費 ¥500~
アイスクリームモスタンドや
おいしいそうなマカロン、
プレッツェルチャーム等を作ります。



アートクレイシルバー
1/27(日)
午前の部 10:00~12:30
午後の部 13:30~16:00
所要時間 150分
場所 7号館2階
材料費 ¥1,800~
銀粘土で指輪や
ペンダントを作ります。



クレイアクセサリー
1/26(土)
午前の部 10:00~12:30
午後の部 13:30~16:00
所要時間 120分
場所 7号館2階
材料費 ¥500~
樹脂粘土で作ったお花モチーフで
アクセサリーを作ります。



トールペイント
1/6(日)23(水)
午前の部 10:00~12:30
午後の部 13:30~16:00
所要時間 150分
場所 7号館2階
材料費 ¥1,500~
白木のウェルカムボードや
小物入れなどにペイントします。



ワイヤーアート
1/29(火)
12:00~16:00
所要時間 60分
場所 7号館2階
材料費 ¥380~
ワイヤーを使って小物を作ります。



山の幸染め
1/27(日)
午前の部 10:00~12:30
午後の部 13:30~16:00
所要時間 60分
場所 7号館2階
材料費 ¥500~
カラーマットをアイロンで定着させる
木の葉を使った新しい染色です。



がま口・折り財布
1/23(水)
午前の部 10:00~12:30
午後の部 13:30~16:00
所要時間 150分
場所 6号館2階
材料費 ¥700~
折り財布や
ミシンと手縫いでがま口ポーチを作ります。



スタンドグラス
1/20(日)
午前の部 10:00~12:30
午後の部 13:30~16:00
所要時間 150分
場所 7号館3階
材料費 ¥1,480~
おやすみライトやミラーや
フォトスタンドを作りましょう。
初めての方もどうぞ。



パーチメントクラフト
1/28(月)
午前の部 10:00~12:30
午後の部 13:30~16:00
所要時間 150分
場所 7号館2階
材料費 ¥1,500~
厚めのトレーシングペーパーを使って、
おしゃれなレース模様のカードや
コースターを作ります。



メタルエンボッシング
1/17(木)
午前の部 10:00~12:30
午後の部 13:30~16:00
所要時間 150分
場所 7号館2階
材料費 ¥1,500~
やわらかな金属のプレートを加工して、
おしゃれな飾りを作ります。



デコページ
1/21(月)
午前の部 10:00~12:30
午後の部 13:30~16:00
所要時間 60分
場所 7号館3階
材料費 ¥1,200~
白木にプリントを貼って
ティッシュボックスやトートバッグ、
時計や小物入れを作ります。



こども粘土
1/4(金)6(日)
午前の部 10:00~12:30
午後の部 13:30~16:00
所要時間 60分
場所 7号館2階
材料費 ¥600~
お子様にも大人気!
粘土で可愛いアイスを作ります。



クレイスイーツ
1/19(土)
午前の部 10:00~12:30
午後の部 13:30~16:00
所要時間 150分
場所 7号館2階
材料費 ¥1,500~
大人向け粘土の講習会です。
和菓子を粘土で作ってみませんか?



クレイジュエリー
1/31(木)
午前の部 11:00~13:00
午後の部 14:00~16:00
所要時間 60分
場所 7号館2階
材料費 ¥500~
粘土とパウダーとレジンをを使って
ジュエリーのような輝く
アクセサリーを作ります。



洋裁

ガウチョパンツ
1/4(金)18(金)
午前の部 10:00~12:30
午後の部 13:30~16:00
所要時間 150分
場所 6号館2階
材料費 ¥2,000~
家庭用ミシンで
簡単に作れる
ガウチョパンツです。



シンプルニット
1/8(火)22(火)
午前の部 10:00~12:30
午後の部 13:30~16:00
所要時間 150分
場所 6号館2階
材料費 ¥980~
簡単仕立ての
日常に着られるシンプルな
ニットのトップスを作ります。



簡単ソーイング
1/22(火)
午前の部 10:00~12:30
午後の部 13:30~16:00
所要時間 150分
場所 6号館2階
材料費 ¥2,000~
簡単仕立ての
トートバッグやブラウスを
作ります。



入園入学 簡単ソーイング
1/14(月)28(月)
午前の部 10:00~12:30
午後の部 13:30~16:00
所要時間 150分
場所 6号館2階
材料費 ¥2,000~
入園入学グッズを
お作り頂けます。



つまみ細工
1/11(金)
午前の部 11:00~13:00
午後の部 14:00~16:00
所要時間 120分
場所 6号館2階
材料費 ¥500~
つまみ細工の基礎からご案内致します。



手芸

タッセル・お手玉・がま口
1/6(日)13(日)20(日)27(日)
午前の部 11:00~12:30
午後の部 13:30~15:00
所要時間 60~90分
場所 5号館3階
材料費 ¥500~
タッセル・お手玉・
がま口ポーチを作ります。



ミサンガ・お手玉・がま口
1/8(火)15(火)22(火)29(火)
午前の部 11:00~12:30
午後の部 13:30~15:00
所要時間 90分
場所 5号館3階
材料費 ¥500~
ミサンガ・お手玉・
がま口ポーチを作ります。



つまみ細工・ちりめん雛飾り
1/7(月)
午前の部 10:00~12:30
午後の部 13:30~16:00
所要時間 150分
場所 6号館2階
材料費 ¥1,000~
人気のつまみ細工や
雛飾り作りをお楽しみ頂けます。



ハワイアンキルト
1/9(水)17(木)27(日)
午前の部 10:00~12:30
午後の部 13:30~16:00
場所 6号館2階
材料費 ¥1,500~
ミニトートバッグや
クッションカバーなど作ります。



パッチワーク
1/10(木)20(日)
午前の部 10:00~12:30
午後の部 13:30~16:00
場所 6号館2階
材料費 ¥2,000~
初心者の方にも安心!
簡単小花柄ポーチ・セカンドバッグを
作ります。



モールクラフト
1/6(日)
11:00~16:00
所要時間 30~40分
場所 6号館4階
材料費 ¥777
お子様でもご参加できるモールを使った手芸
です。子ブタのモチーフを作りませんか?



羊毛フェルト
1/21(月)25(金)
午前の部 10:00~12:30
午後の部 13:30~16:00
所要時間 150分
場所 6号館4階
材料費 ¥1,000~
初心者様向けのキットで
可愛いマスコットや
チャームを作ります。



クラフトテープ
1/7(月)
午前の部 10:00~12:30
午後の部 13:30~16:00
所要時間 150分
場所 6号館4階
材料費 ¥2,000~
季節の小物・雛飾りや
おしゃれなカゴ・バッグなど
基本的な作品作りをお楽しみいただけます。



ラ・メルヘンテープ
1/16(水)
午前の部 10:00~12:30
午後の部 13:30~16:00
所要時間 150分
場所 6号館2階
材料費 ¥1,000~
大人気のキラキラコードで素敵な
タッセルやバックチャーム・
パスケースを作ります。



刺繍
1/11(金)
午前の部 10:00~12:30
午後の部 13:30~16:00
所要時間 120分
場所 6号館4階
材料費 ¥800~
初心者向けのキットで
クロスステッチやこぎん刺し、
地刺繍・フランス刺繍を楽しもう!



コロコロ羊毛フェルト
1/8(火)
12:00~17:00
所要時間 150分
場所 7号館2階
材料費 ¥1,000~
羊毛フェルトを使って
かわいらしいマスコットを作ります。
ペンギンのストラップが人気です。



ブラジル刺繍
1/12(土)
12:00~16:00
所要時間 90分
場所 6号館4階
材料費 ¥540~
ブラジル刺繍・タベサリヤと呼ばれる、
毛糸をネットに刺していく刺繍です。
お子様でもお気軽にご参加できます。

