

ビーズ・レジン

ビーズアクセサリ

1/7(月)15(火)21(月)25(金)
28(月)

12:00~16:00

材料費 ¥1,500~
ビーズや
コットンパールを使った
アクセサリ作りです。



ビーズステッチ

1/11(金)29(火)
11:00~13:30
14:00~16:30

材料費 ¥1,500~

雪の結晶モチーフの
ネックレスを作りましょう。



やさしいビーズアクセ

1/10(木)19(土)
11:00~13:30
14:00~16:30

材料費 ¥1,500~
やさしいビーズ
アクセサリ作りの
講習です。



ビーズ・リリアン手芸

1/6(日)13(日)
11:00~13:30
14:00~16:30

材料費 ¥1,000~

大きめのビーズでフルーツ等を作ったり、リリアンに
ビーズを通してプレスレット等を作ります




天然石 アクセサリ

1/6(日)27(日)
12:00~17:00

材料費 ¥1,000~

お好きな天然石で
アクセサリが作れます。



トワロン 時計プレスレット

1/26(土)
12:00~16:00

材料費 ¥1,080

ネックレスや
バッグチャームも
選べます!



UVレジン アクセサリ

1/30(水)
10:00~12:00
13:00~16:00

材料費 ¥1,500~

お好きなシリコン型を選び、
オリジナルのレジンを作ります。



レジンクラフト チャーム

1/18(金)
11:00~ 12:30~
14:30~ 16:00~

材料費 ¥800~

かわいいスイーツモチーフの
バッグチャームを 作ります。




レジンチャーム

1/6(日)20(日)
12:15~16:15

材料費 ¥700~

シリコン型を使って
チャーム作り



こどもビーズ

1/5(土)14(月)
12:00~16:00

材料費 ¥540

さくらんぼのストラップなどを作ります

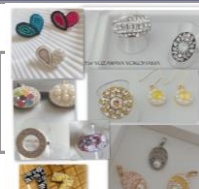


グルーデコ

1/19(土)
12:00~14:00
14:30~16:30

材料費 ¥1,500~

Wグルーでキラキラの
アクセサリを
作ります。



大人かわいい手作りピアス

1/17(木)30(水)
10:00~12:00
12:30~15:30

材料費 ¥1,000~

大人向けの綺麗な
ピアスを作ります。



文具・画材

オイルパステル

1/23(水)
11:00~16:00

材料費 ¥540~

チョークボードに
パステルを使って
描きます



やさしいパステル色鉛筆画

1/16(水)29(火)
11:00~16:00

材料費 ¥500

パステルの使い方から
丁寧に指導します!



プラバンチャーム

1/30(水)
11:00~16:00

材料費 ¥500

可愛いチャームを
作りましょう。



フラワー

フラワー アレンジ

1/12(土)
11:00~16:00

材料費 ¥1,500~

シルクフラワーを使って
アレンジを楽しみましょう!



ハーバリウム

1/16(水)
11:00~13:30
14:30~17:00

材料費 ¥2,160~

学院 北島先生が丁寧に
ご指導いたします



初心者 ハーバリウム

1/18(金)
10:00~12:00
13:00~16:00

材料費 ¥2,500~

ハーバリウム初心者に
学院の講師がご指導いたします



初めての ハーバリウム

1/26(土)
11:00~16:00

材料費 ¥2,500~

ハーバリウム初心者に
学院の講師がご指導いたします



ワンコインハーバリウム

1/5(土)14(月)
12:30~15:00

材料費 ¥500~

コンパクトで可愛いハーバリウム作り。
お子様でも簡単に作れます。



フラワーカレイドフレーム

1/17(木)
10:30~ 12:00~
14:00~

材料費 ¥2,000

刺しゅう枠に
フラワーアレンジします



ユサワヤ 横浜店ワークショップ 店頭無料講習会



ご予約はWEB・お電話・店頭にて受付中!

tel 045-441-4141 <https://workshop.yuzawaya.co.jp/>

ご予約なしでの当日ご参加も大歓迎です。(混雑時はご予約のお客様を優先させていただきます。)



毛糸

メーカー毛糸講習	ハマナカ ダイヤ オリムパス パビー マンセル スキー ダルマ	お休み 1/7(月) 1/9(水) 1/14(月)23(水) 1/17(木) 1/26(土) 1/22(火)	材料費 ¥500~ 材料費 ¥540~ 材料費 ¥500~ 材料費 ¥500~ 材料費 ¥500~ 材料費 ¥540~ 材料費 ¥500~	ハマナカ毛糸 やさしい編み物
11:00~13:00 14:00~16:00				1/24(木)30(水) 12:00~14:00 14:30~16:30 材料費 ¥756~ 毎月のテーマ作品を 楽しく編んでみましょう

初めての手編み	初心者のための 手編みアドバイス	リサイクルヤーンバッグ	レース編み クセサリ
1/12(土) 11:00~13:30 14:00~16:30 材料費 ¥500~ 編み物を 始めてみませんか?	1/10(木)28(月) 11:00~13:30 14:00~16:30 材料費 ¥500~ 初心者向けの 手編み講習です。	1/14(月)21(月)26(土) 12:30~15:00 材料費 ¥2,600~ 人気のズバゲティで バッグを編みましょう	1/9(水)25(金) 12:00~17:00 材料費 ¥1,400~ 極細モヘアのコサージュブローチ作り

ニット生地による パターンソーイング	ロックミシンで ニット生地洋裁	初心者洋裁 ガウチョパンツ作り
1/24(木) 11:00~16:00 材料費 ¥2,500~ ロックミシンで ニット生地を使い カットソーを作ります。	1/10(木) 10:30~13:00 14:30~17:00 材料費 ¥1,500~ ロックミシンを使って ニット生地洋裁を 体験してみませんか?	1/16(水) 11:00~16:00 材料費 ¥1,500~ 簡単なパターンとミシンを 使ってガウチョパンツを 作りましょう!

ぬいぐるみ洋服作り	ブードルファーでぬいぐるみ作り
1/11(金) 12:00~17:00 材料費 ¥1,000~ ぬいぐるみの洋服を手作りします。 サイズはご用意しているものでの作成です。	1/8(火)23(水) 12:15~16:15 材料費 ¥540~ ブードルファー生地を使い、 かわいいぬいぐるみを作ります。

…初心者の方におすすめ!
…お子様にもおすすめ!

画像はイメージです。
完成作品と異なる場合がございます。

先生の都合により、
日程など変更することがございます。
店舗までご確認くださいませ。

ユザワヤ

横浜店ワークショップ 店頭無料講習会

2019.1



ご予約はWEB・お電話・店頭にて受付中！

tel 045-441-4141 <https://workshop.yuzawaya.co.jp/>

ご予約なしでの当日ご参加も大歓迎です。(混雑時はご予約のお客様を優先させていただきます。)

工芸

アートクレイシルバー

1/12(土)
11:00~13:30
14:00~16:30
材料費 ¥1,980~
銀粘土でリングやペンダントを作ります



たのしい粘土小物

1/16(水)
11:00~16:00
材料費 ¥1000~
粘土で可愛い動物やお花スウィーツなどを作ります



ワンコイン クレイジュエリー

1/9(水)
11:00~13:00
13:00~16:00
材料費 ¥500
いちご・バナナ・ティーカップの3つからお一つ作ります。



手作りがま口

1/26(土)
11:00~13:00
14:00~16:00
材料費 ¥1,500~
手作りがま口キットで初心者にも簡単に作れます



パンフラワー

1/21(月)
11:00~13:30
14:00~16:30
材料費 ¥1,000~
パンフラワーでブローチなどを作ります！



粘土スウィーツ

1/19(土)
11:00~16:00
材料費 ¥600
いちご・バナナ・ティーカップの3つからお一つ作ります。



トールペイント(中級者向け)

1/11(金)18(金)25(金)
11:00~13:30
14:30~17:00
材料費 ¥3,000~
トールペイントで作品を作ります。



初心者向け やさしいトールペイント

1/14(月)15(火)
9日 11:00~17:00
17日 11:00~16:00
材料費 ¥1,500~
楽しくペイントしてみませんか？




メタルエンボッシング

1/16(水)
11:00~16:00
材料費 ¥900~
レジンのシリコンモチーフを使って簡単メタルエンボッシング



ワイヤークラフト

1/22(火)
12:00~17:00
材料費 ¥540~
ワイヤーを曲げて作品を作ります。



布用絵具セタカラ

1/20(日)
12:00~16:00
材料費 ¥540~
布用絵具セタカラを使って帆布バッグなどに描きます



秋山ちなみ先生の粘土スウィーツ

1/6(日)
①12:00 ②13:00
③14:00 ④15:00
材料費 ¥1,080
粘土スウィーツ講師 秋山ちなみ先生が丁寧に指導いたします。★3階ゲート広場にて開催！



デコパッチ缶パッチ作り

1/20(日)
11:00~13:30
14:30~17:00
材料費 ¥500~
オリジナルの缶パッチを作ります。



パーチメントクラフト

1/24(木)
11:00~13:00
14:00~16:00
材料費 ¥500~
厚手のトレーシング紙をレース調に加工して作品を作ります。



デコパージュ

1/28(月)
11:00~13:30
14:00~16:30
材料費 ¥540~
ペーパーナプキンを使ってミニバッグをデコレーションします



…初心者の方におすすめ！

…お子様にもおすすめ！

画像はイメージです。完成作品と異なる場合がございます。

先生の都合により、日程など変更することがございます。店舗までご確認ください。

手芸

イギリス刺繍

1/15(火)31(木)
12:00~17:00
材料費 ¥864~
基本のやさしいステッチで可愛いモチーフを刺繍します(製作時間 約90分)



ブラジル刺繍

1/7(月)28(月)
12:00~17:00
材料費 ¥540~
極太・並太毛糸を使ったブラジルの刺繍です



ジュエルワイヤー

1/17(木)
11:00~13:30
14:00~16:30
材料費 ¥1,000~
ジュエルワイヤーを編んで、アクセサリーを作ります



リパティ生地リース

1/17(木)31(木)
11:00~12:30
13:00~15:00
材料費 ¥540~
リパティ生地を使ってオリジナルリースを作ります。(製作時間約90分)



パッチワーク

1/9(水)11(金)16(水)
11:00~13:30
14:00~16:30
材料費 ¥1,000~
ポーチなどを作ります。



ハワイアンキルト

1/10(木)13(日)23(水)
11:00~13:30
14:30~17:00
材料費 ¥2,160~
学院 北島先生が丁寧に指導いたします。



あじろ編みバッグ

1/21(月)
11:00~13:30
14:00~16:30
材料費 ¥1,500~
あじろ編みでバッグを作ります。



コロコロ羊毛フェルト

1/5(土)15(火)
12:00~17:00
材料費 ¥1080~
羊毛フェルトでコロコロかわいい作品を作ります。(小学生以下のお子様は保護者同伴でお願い致します。)



やさしいキットで羊毛フェルト

1/13(日)
12:15~16:15
材料費 ¥1,000~
初心者向けキットで楽しく作ります。



リボンレイでストラップ作り

1/10(木)29(火)
12:15~16:15
材料費 ¥540~
細いサテンリボンを編んでストラップにします。



羊毛ポンポン

1/8(火)23(水)
12:00~17:00
材料費 ¥540~
毛糸ではなく、羊毛で雪だるまポンポンを作ります！(製作時間約60分)



布つまみ細工

1/19(土)31(木)
12:00~14:30
14:30~17:00
材料費 ¥540~
リパティ生地やコットン生地で洋装にも合うつまみ細工ブローチを作ります。



モールで作る 干支のイノシシ

1/9(水)27(日)
12:00~17:00
材料費 ¥540~
モールクラフト認定講師 白井 桂子先生が教えてくれます。



ちりめんつまみ細工

1/8(火)25(金)
12:00~14:00
14:30~16:30
材料費 ¥540~
初心者向けつまみ細工講習会です。



ボタニカルキャンドル

1/13(日)27(日)
12:00~17:00
材料費 ¥540~
果実やお花を入れたキャンドルや香りのサシェを作ります！



ちりめん吊るし飾り

1/7(月)
11:00~13:30
14:00~16:30
材料費 ¥1,000~
綺麗なちりめんで作ります。



かんたんてまり

1/8(火)11(金)29(火)
12:00~16:00
材料費 ¥1,000~
卵型発泡スチロールに生地をピンで留めるだけです！



パッチワークとワイヤークラフト

1/14(月)・24(木)
12:00~17:00
材料費 ¥1,500~
小さなパッチワーク作品を作り、ワイヤークラフトで飾ります。



クラフトテープ おひなさま作り

1/15(火)20(日)
11:00~13:30
14:00~16:30
材料費 ¥540
学院 岡田先生が親切丁寧に指導いたします。



アロマワックスサシェとボタニカルキャンドル

1/12(土)
12:00~17:00
材料費 ¥1,800
好きな花材を選び、サシェやキャンドルを作ります



やさしい刺繍でかんたんワンポイント

1/24(木)
12:15~16:15
材料費 ¥540~
ハンカチやお子様の服に刺繍でかんたんワンポイントをします。

